

Studios du Lendit

Une nouvelle génération de studios

5 Studios d'enregistrement ■ 15 800 m² de studios et annexes

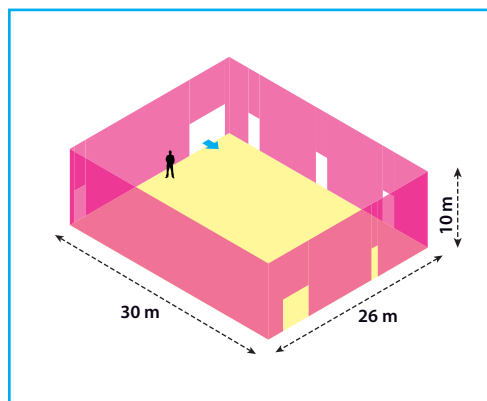
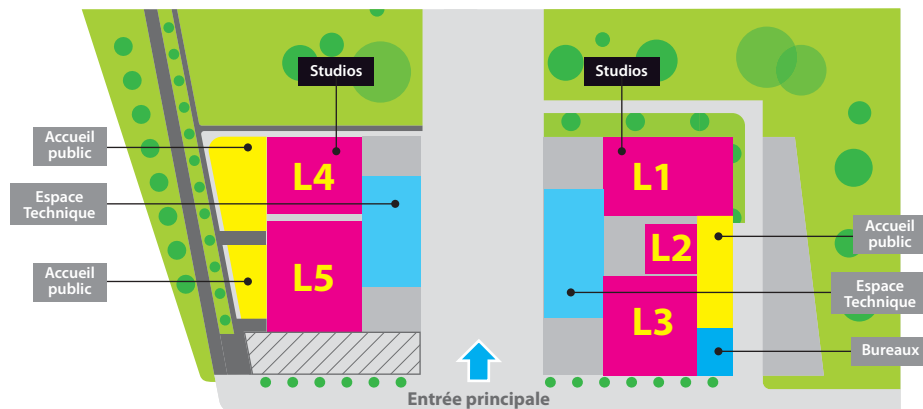
Situés aux portes de Paris, au cœur d'un pôle audiovisuel majeur, ces 5 nouveaux studios ont été imaginés et construits sur-mesure par Euro Media France, pour les besoins de ses clients. À travers cette réalisation, Euro Media France renouvelle l'offre de plateau de télévision en France. Souples et adaptés, les studios du Lendit proposent un large éventail de services et de prestations techniques clés-en main.

La première tranche, ouverte fin novembre 2010, se compose, sur un terrain de 1,8 hectare, de 23 900 m² de surface bâtie dont :

- 4 980 m² de studios nouvelle génération
- 1 000 m² de bureaux hautes performances
- et 129 places de parking en sous-sol.



Plan des studios →

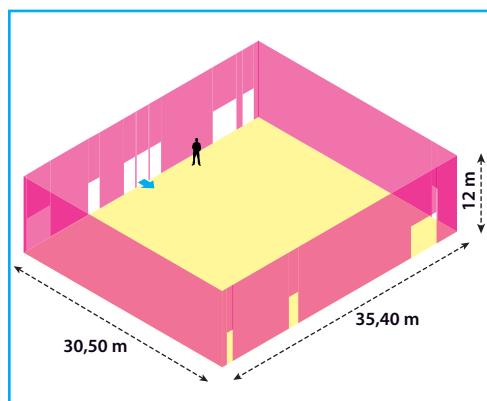


→ L4 (Moyen Studio)

🔍 Caractéristiques

- Surface totale utile : 780 m²
- Longueur : 30 m
- Largeur : 26 m
- Hauteur sous gril : 10 m
- Capacité d'accueil : 700 personnes dont 19 à mobilité réduite
- Puissance électrique : 800 kw

930 m²
surface globale

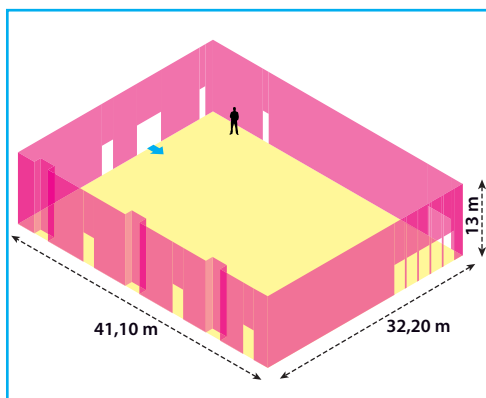


→ L5 (Grand Studio)

🔍 Caractéristiques

- Surface totale utile : 1 079 m²
- Longueur : 35,40 m
- Largeur : 30,50 m
- Hauteur sous gril : 12 m
- Capacité d'accueil : 900 personnes dont 19 à mobilité réduite
- Puissance électrique : 980 kw

1250 m²
surface globale



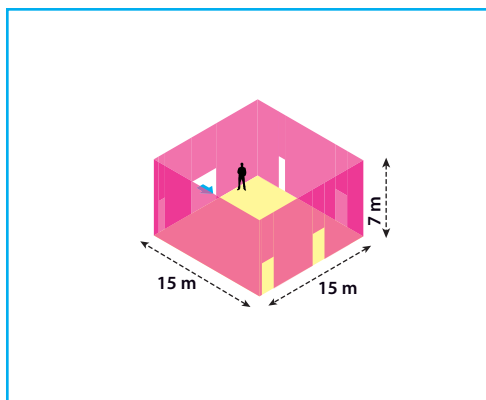
→ L1 ▪ (Grand Studio)



Caractéristiques

- Surface totale utile : 1 323 m²
- Longueur : 41,10 m
- Largeur : 32,20 m
- Hauteur sous gril : 13 m
- Capacité d'accueil : 900 personnes
dont 19 à mobilité réduite
- Puissance électrique : 1190 kw

1500 m²
surface globale



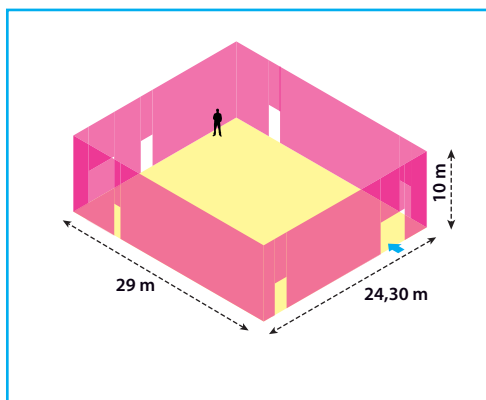
→ L2 ▪ (Petit Studio)



Caractéristiques

- Surface totale utile : 225 m²
- Longueur : 15 m
- Largeur : 15 m
- Hauteur sous gril : 7 m
- Capacité d'accueil : 200 personnes
dont 5 à mobilité réduite
- Puissance électrique : 370 kw

370 m²
surface globale



→ L3 ▪ (Moyen Studio)



Caractéristiques

- Surface totale utile : 704 m²
- Longueur : 29 m
- Largeur : 24,30 m
- Hauteur sous gril : 10 m
- Capacité d'accueil : 600 personnes
dont 13 à mobilité réduite
- Puissance électrique : 810 kw

930 m²
surface globale

→ Services

Tous les plateaux sont équipés :

- d'un grill technique étendu sur la surface totale du plateau.
- Climatisés et équipés d'une extraction.

Les annexes plateaux (environ 1000 m² pour chaque bâtiment) comportent :

- Loges standards, poste maquillage, coin salon
- Grandes loges VIP avec douche, WC, plan de toilette, poste maquillage, coin salon
- Loges groupe
- Loges maquillage
- 4 carrés VIP
- 2 espaces de Catering
- 1000 m² de bureaux de production (surface de bureau complémentaire : 7000 m²)
- 129 places de parking
- Pré-câblage électrique pour la location groupes électrogènes pour les directs
- Accès internet sur l'ensemble des surfaces de production
- Énergie redondée, plan de secours pour les plateaux et les loges
- Climatisés.

Plan d'accès



Studios du Lendit
14/16 rue Campra
93210 SAINT-DENIS La Plaine

Par le métro :

RER D → station Stade de France Saint-Denis
RER B → station La Plaine Stade de France

Par le bus :

lignes 139 et 173 arrêt avenue des Fruitières

En voiture :

depuis l'avenue du président Wilson, prendre la direction RER D par l'avenue François Mitterrand. Face à la gare RER D tourner à droite, au bout vous débouchez sur la rue Campra et les Studios du Lendit.